

Инструкции по платежным системам:


А. Оплата наличными в точках приема платежей

Платежные терминалы.

Для оплаты счета выберите оператора Platron (кроме терминалов qiwі), указав свой номер телефона. Затем выберите необходимый Вам счет и вставьте купюры в купюроприемник. С подробными инструкциями по оплате заказа Вы можете ознакомиться ниже:

Оплата в терминалах QIWI (ОСМП)

1. В любом платежном терминале QIWI (ОСМП) выберите раздел "QIWI Кошелек".

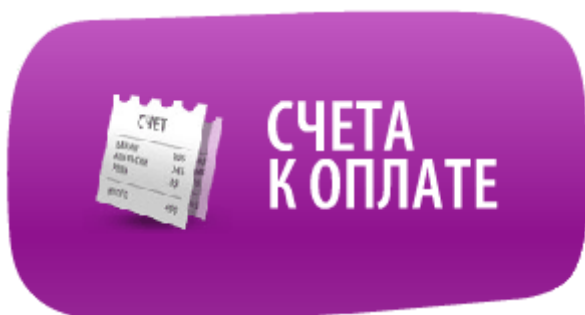


2. Введите номер телефона, на который производился заказ билетов.



- Если Вы - зарегистрированный пользователь Личного Кабинета, то введите ПИН-КОД.
- Если Вы незарегистрированы, то достаточно ввести номер телефона. Для оплаты регистрация необязательна!

3. Выберите счет в разделе "Счета к оплате" и нажмите кнопку оплатить.

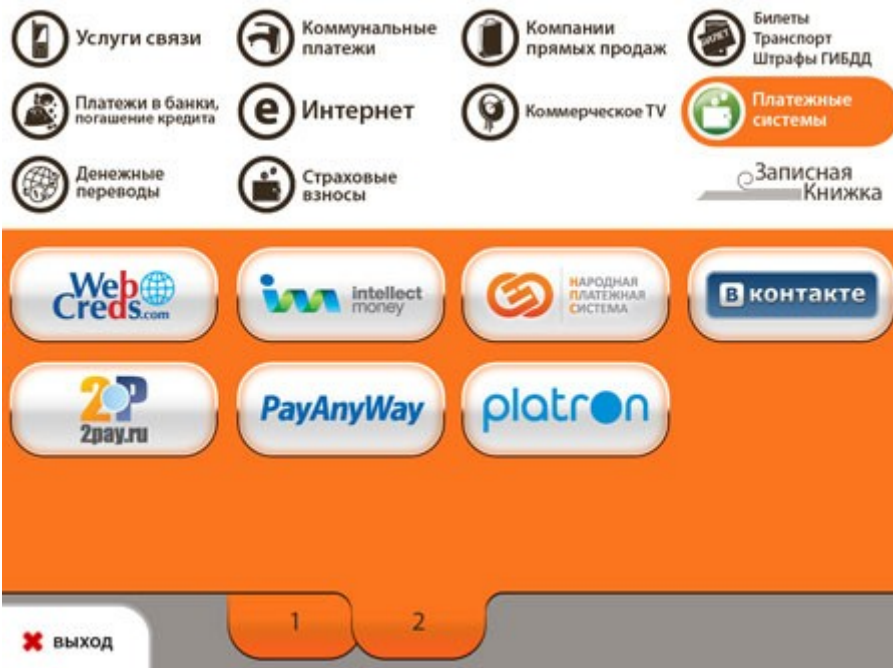


4. Внесите купюры в купюроприемник.

Внимание! Сдача остается на балансе Вашего личного кабинета - Вы можете потратить ее в любой момент.

Оплата в терминалах Элекснет

1. Выберите в разделе "Платежные системы" провайдера "Platron".



2. Введите номер телефона и получите список счетов.



3. Выберите счет для оплаты.



Номер телефона:

| | |
|------------------------------------|------------------------------------|
| Тестовый платеж 30 руб. 00 коп. | Тестовый платеж 30 руб. 00 коп. |
| Тестовый платеж 10 руб. 00 коп. | |
| Тестовый платеж 20 руб. 00 коп. | |

Назад

4. Внесите необходимую сумму в купюроприемник.



Комиссия за данную операцию не взимается.

| | |
|--|--|
| Номер телефона: 79057193562 | Вставьте деньги в приёмник купюр (по одной банкноте) |
| Тестовый платеж Сумма заказа: 30 руб. 00 коп. | |
| | Введено <input type="text" value="1"/> купюр, на сумму <input type="text" value="50.00"/> рублей. |

Вы можете сохранить недоплату или сдачу до след. платежа, а также перевести сдачу на мобильный.

Оплатить

5. Получите сдачу на мобильный телефон.

Внимание! Внесенная сумма больше суммы заказа.

Перевести сдачу
на мобильный телефон

••• Без комиссии

Завершить операцию

••• Сдача будет учтена при

следующем платеже по Вашим реквизитам.


Не забудьте взять 2-е извещение.

По вопросу возврата денежных средств обращайтесь
по телефону для справок, указанному в извещении.

Принятая сумма:
Остаток с прошл. платежа:
Сумма заказа:
Сумма сдачи:

Оплата в терминалах ЕСПП

1. Выберите раздел "Электронная коммерция".



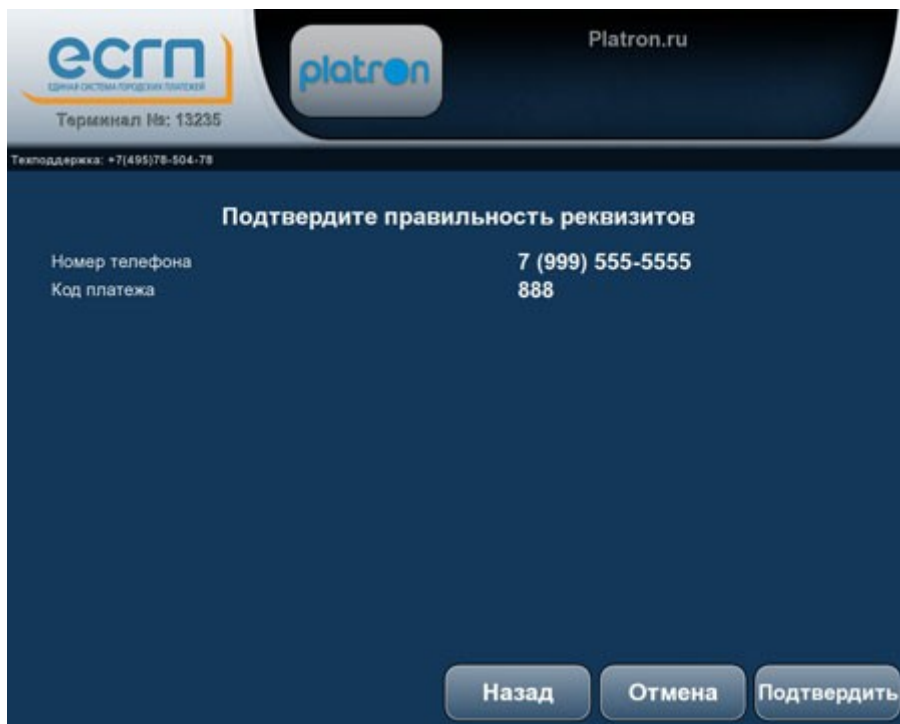
2. Введите номер телефона и получите список заказов.



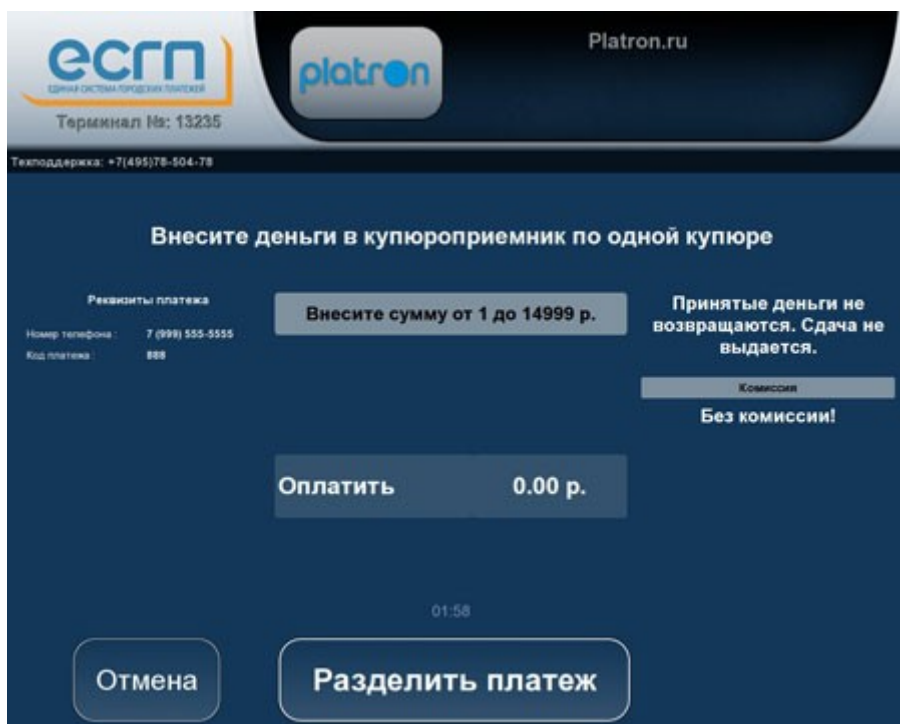
3. Введите код платежа.



4. Подтвердите правильность платежа.



5. Внесите купюры в купюроприемник.



6. Платеж совершен!

Оплата в терминалах Pinpay Express

1. В любом платежном терминале Pinpay Express выберите в экранном меню терминала пункт «Прочие услуги».



2. В открывшемся окне выберите кнопку «Platron».



3. В поле «Номер телефона» введите номер телефона Плательщика; в поле «Номер заказа» укажите номер счета.

pinpay
express

ВАША КНОПКА По вопросам подключения
+7 (383) 227-03-21
client@pinpay.ru

Введите номер телефона:

8-923-228-65-45

1 2 3 4 5 6 7 8 9 0 **удалить**

й ц у к е н г ш щ з х ъ

ф ы в а п р о л д ж э

я ч с м и т ь б ю .

а>А Eng

platron

Назад **Далее**

pinpay
express

ВАША КНОПКА По вопросам подключения
+7 (383) 227-03-21
client@pinpay.ru

Введите номер заказа:

8

1 2 3 4 5 6 7 8 9 0 **удалить**

й ц у к е н г ш щ з х ъ

ф ы в а п р о л д ж э

я ч с м и т ь б ю .

а>А Eng

platron

Назад **Далее**

4. Внесите купюры в купюроприемник.



5. Платеж совершен!



Оплата в терминалах Уникасса

1. Выберите раздел "Другие сервисы".



2. Выберите подраздел "Оплата электронных билетов".

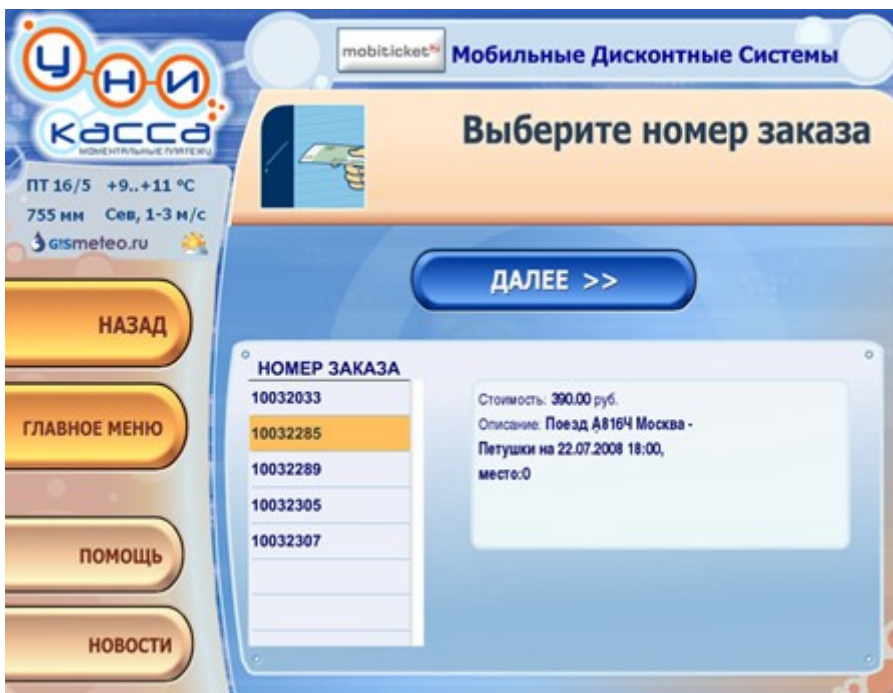
3. Выберите провайдера "Mobiticket".



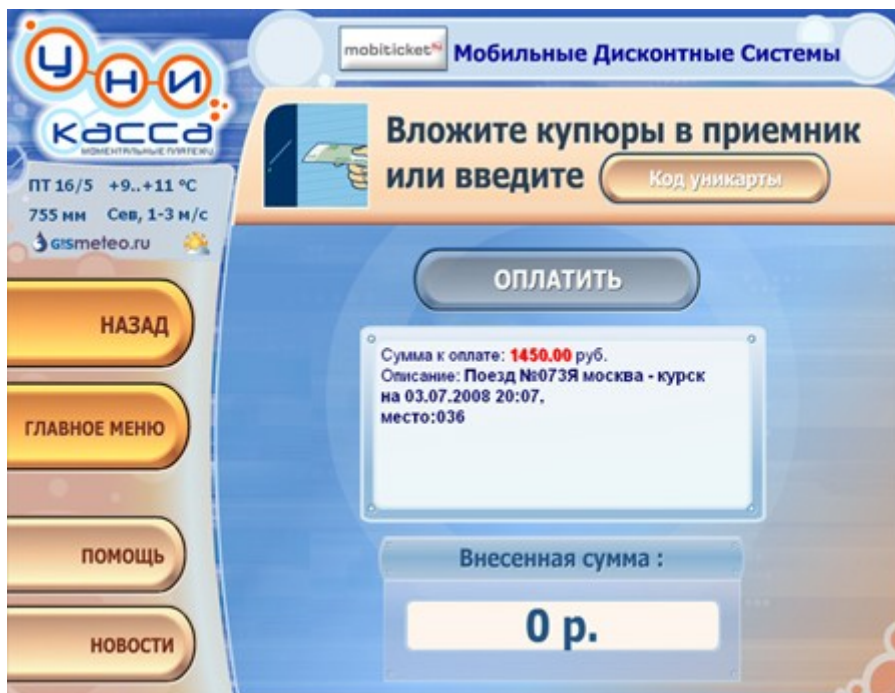
4. Введите номер телефона и получите список заказов.



5. Выберите заказ для оплаты и внесите купюры в купюроприемник.



6. Подтвердите оплату нажав кнопку "Оплатить".



7. Сдачу Вы можете получить на Уникарту с которой возможно производить оплату в терминалах Уникасса.

Банкоматы ОАО «Мастер-банк»

Используя банкоматы ([список банкоматов с указанием адресов](#)) Мастер-Банка, Вы сможете оплатить свои заказы с использованием любых банковских карт международных платежных систем (VISA, MasterCard, Diners Club), включая карты типа VISA Electron и Cirrus Maestro.

Также в части банкоматов Вы можете совершить платеж наличными денежными средствами (Cash In), используя встроенный купюроприемник.

Для оплаты банковской картой:

1. Вставьте карту в банкомат и наберите пин-код.
2. Выберите разде Платежи – далее – Туризм – ж/д билеты / авиабилеты / гостиницы – Платрон

ВЫБЕРИТЕ УСЛУГУ

ТОРГОВЛЯ
АКЦИЯМИ



ПИН

СМЕНА
ПИН-КОДА

ИНКАССАЦИЯ
ТОРГОВОЙ
ВЫРУЧКИ



ОТКРЫТИЕ
ВКЛАДОВ

ПОГАШЕНИЕ
КРЕДИТОВ



ДЕНЕЖНЫЕ
ПЕРЕВОДЫ

ПЛАТЕЖИ



ВЕРНУТЬСЯ

ПЛАТЕЖИ

ОПЛАТА ЗА
ОБУЧЕНИЕ



ШТРАФЫ

БЛАГОТВОРИ-
ТЕЛЬНОСТЬ



ЭЛЕКТРОННЫЕ
КОШЕЛЬКИ

ПОДПИСКА НА СМИ




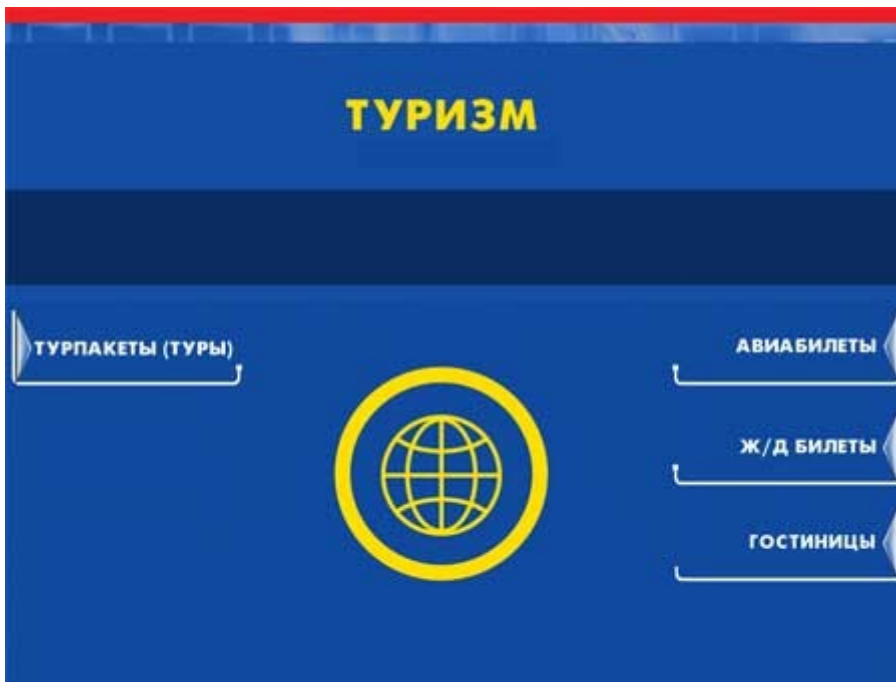
СТРАХОВЫЕ
КОМПАНИИ

ТУРИЗМ

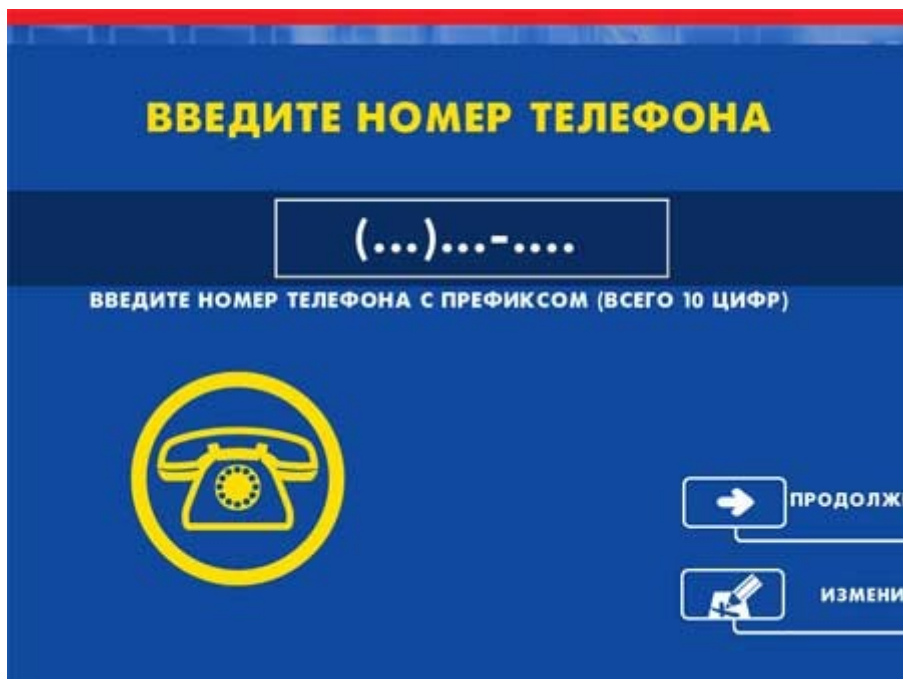


БИЛЕТЫ КИНО/
ТЕАТРА/ СПОРТ

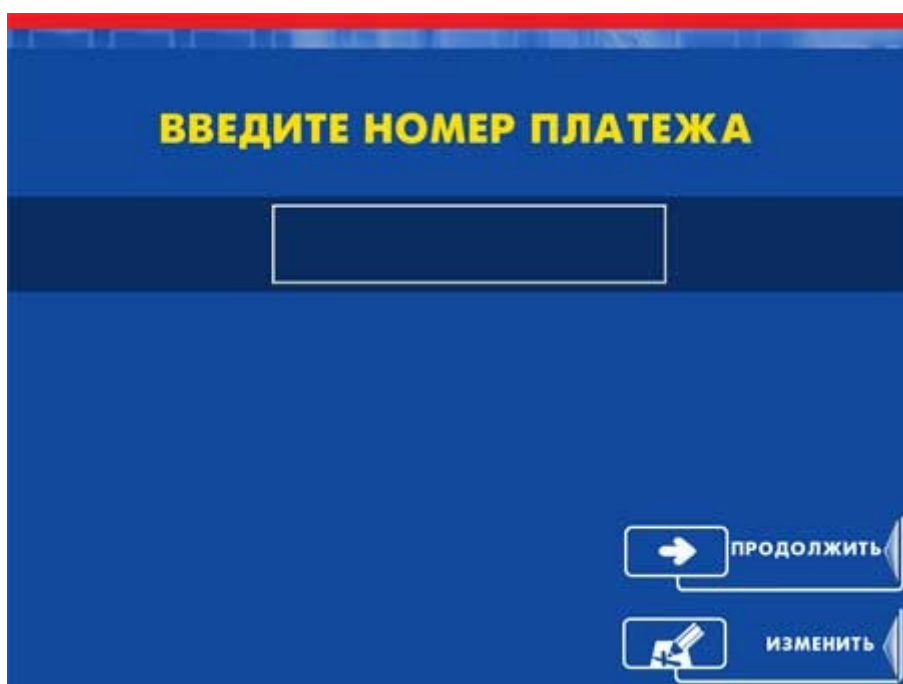




3. Введите номер телефона, на который был сделан заказ, нажмите кнопку "Продолжить".



4. Укажите номер платежа, который был присвоен нашей системой при оформлении заказа.

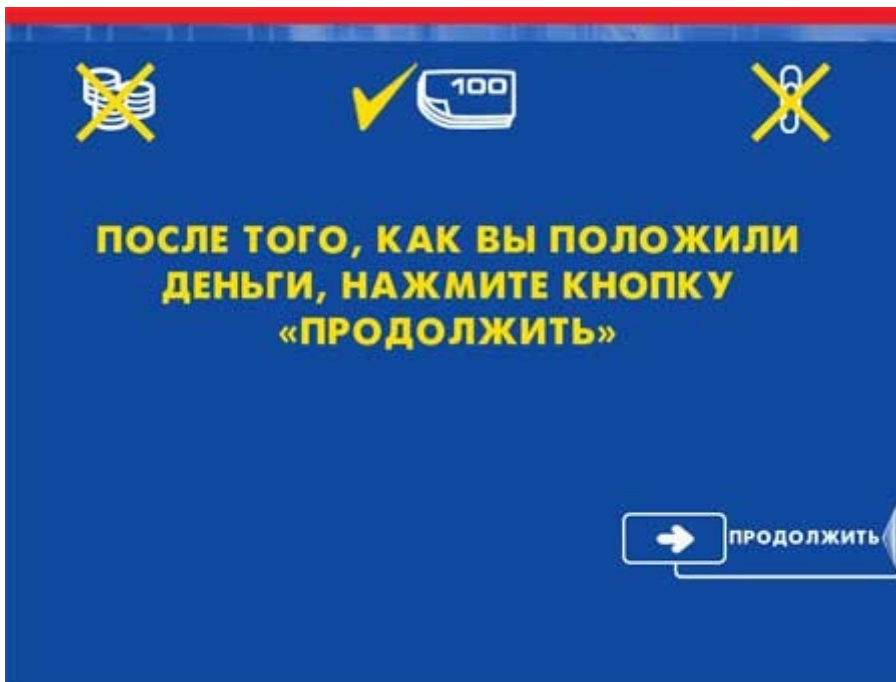


5. Введите сумму платежа и нажмите кнопку "Продолжить".

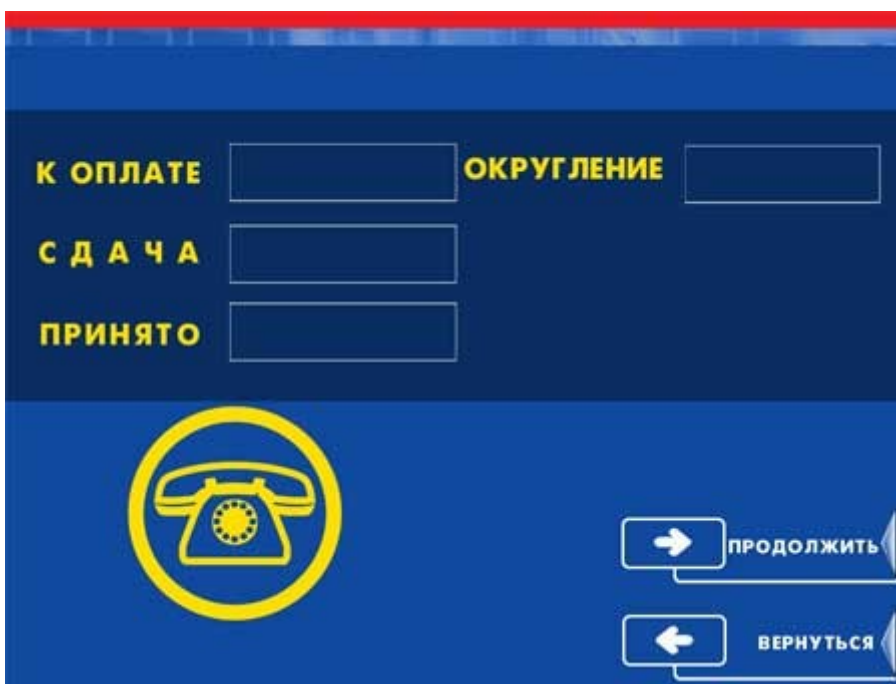
6. Платеж совершен. Не забудьте забрать карту!

Для оплаты наличными дополнительно:

6. После нажатия кнопки "Продолжить" положите деньги в купюроприемник и нажмите кнопку "Продолжить".



7. После пересчета купюр банкомат покажет внесенную Вами сумму и при необходимости предложит добавить купюры. Затем нажмите кнопку "Продолжить" для подтверждения платежа.



8. Не забудьте забрать чек и сдачу, Ваш платеж совершен!

Оплата в салонах связи Евросеть

Услуга доступна для абонентов всех операторов связи в салонах Евросеть на всей территории России!

1. Для оплаты счета сообщите продавцу название оператора "Платрон" и укажите свой номер мобильного телефона, который указывался в заказе.



2. Продавец назовет Вам счета, выставленные на Ваш номер телефона. Выберите счет, который Вы хотите оплатить.
3. Произведите оплату наличными и получите чек.

Б. Электронными деньгами.

Для оплаты электронными деньгами у Вас должен быть пополненный кошелек в одной из систем. Оплата производится непосредственно на сайте платежной системы.

Webmoney

Для осуществления оплаты с кошелька Webmoney необходимо:

1. Нажать кнопку "оплатить" на странице магазина, после чего произойдет автоматическая переадресация на сайт Webmoney.
2. Выбрать тип титульных знаков Webmoney (например, WMR) с помощью которого будет произведена оплата.
3. Идентифицировать себя в системе и осуществить платеж.

Яндекс.Деньги

Ознакомится с подробной инструкцией можно на сайте: <https://money.yandex.ru>

После кнопки "подробнее" и переход на данную информацию :

Яндекс.Деньги – доступный и безопасный способ платить за товары и услуги через интернет. Оплачивать заказы можно в реальном времени на [сайте платежной системы](#).

Интерфейс платежной системы «Яндекс.Деньги» прост, понятен и удобен как для опытных, так и для начинающих пользователей.

Для открытия счета в Яндекс.Деньгах достаточно зарегистрироваться на сайте.

Следующий шаг - внесение денег на счет. Это можно сделать через терминалы, системы денежных переводов, предоплаченные карты, а также банки (в том числе банковские карты) во всех регионах России.

Деньги со счета можно в любой момент использовать для расчетов за услуги и покупки через интернет. Платежи в интернет-магазин Яндекс.Деньгами - мгновенные, комиссия за них не взимается.

Посмотрите, какие [возможности пополнения счета](#) есть в вашем регионе, и [откройте счет в Яндекс.Деньгах](#).

RBK Money

Вы можете оплатить покупку через систему RBK Money списав деньги со своего электронного кошелька или ваучера UKash. Для оплаты введите свой e-mail, затем:

- 1) Для оплаты с электронного кошелька введите платежный пароль и антиспам код.
- 2) Для оплаты с ваучера UKash введите номер и номинал ваучера.

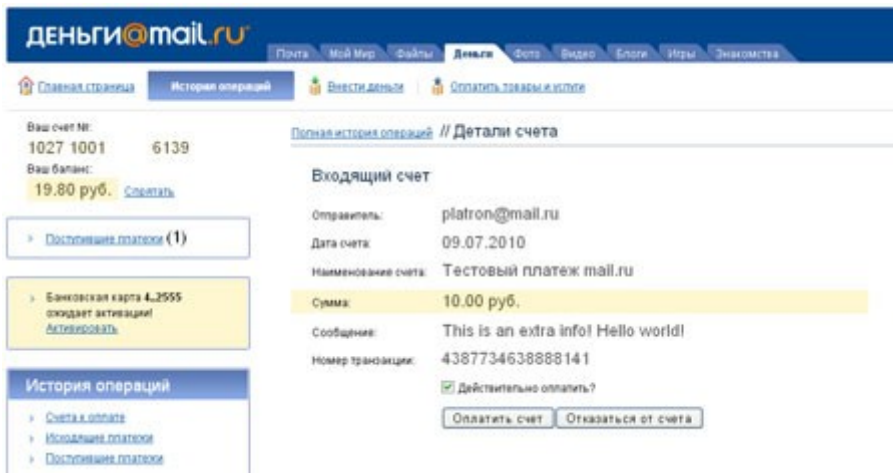
Деньги@Mail.ru

Оплата осуществляется с баланса электронного кошелька пользователя. Для совершения платежа:

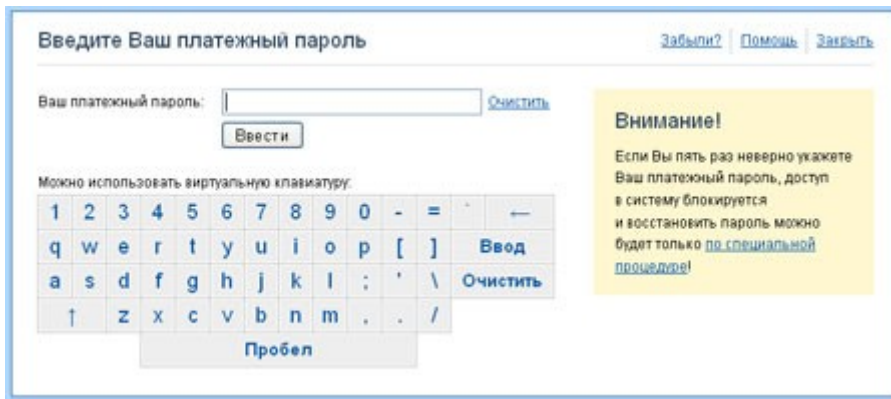
- 1) Введите e-mail, на который зарегистрирован кошелек.

The image shows a payment interface for Platron. At the top left is the logo 'platron' and 'Расчетный центр'. A 'Помощь' button is in the top right. A blue circle contains the text 'Укажите номер телефона:' and a text input field with a red arrow pointing to it, labeled 'Номер телефона это Ваш ID в нашей системе'. Below this is a section 'Выберите способ оплаты:' with a radio button selected for 'Оплата через платежную систему Деньги@Mail.ru'. To the right, 'К оплате:' is shown as '10.00 руб.'. At the bottom, there is a checkbox for 'Я согласен' and a large orange 'Оплатить' button. A small disclaimer at the bottom left reads: 'Нажимая кнопку «Оплатить», Вы соглашаетесь с договором-объектом ЗАО «Платрон»'.

- 2) Подтвердите оплату счета.



3) Введите платежный пароль.



4) Платеж совершен!

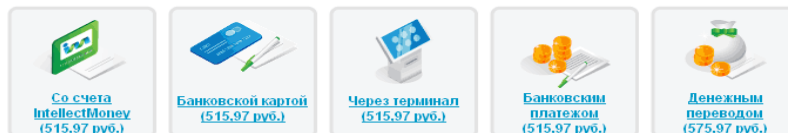
IntellectMoney

Для осуществления оплаты при помощи IntellectMoney необходимо:

1. Нажать кнопку "оплатить через IntellectMoney", после чего произойдет автоматическая переадресация на сайт платежной системы.

| | |
|----------|-------------|
| Магазин: | ЗАО Платрон |
| Товар: | |
| Сумма: | |

Пожалуйста, выберите любой из доступных способов оплаты Вашего счета:



[Показать все способы](#)

Вы можете оплатить покупку со своего счета в системе IntellectMoney. Если средств на счете достаточно, Ваш заказ будет оплачен в течение нескольких секунд. Комиссия за совершение платежной операции системой IntellectMoney не взимается.

Мы в социальных сетях: 

Есть вопросы? Задавай:  +7 (495) 649-86-81  info@intellectmoney.ru




2. Выбрать из предлагаемых вариантов наиболее удобный для оплаты заказа, далее система предложит авторизацию в IntellectMoney или инструкцию с дальнейшими действиями.

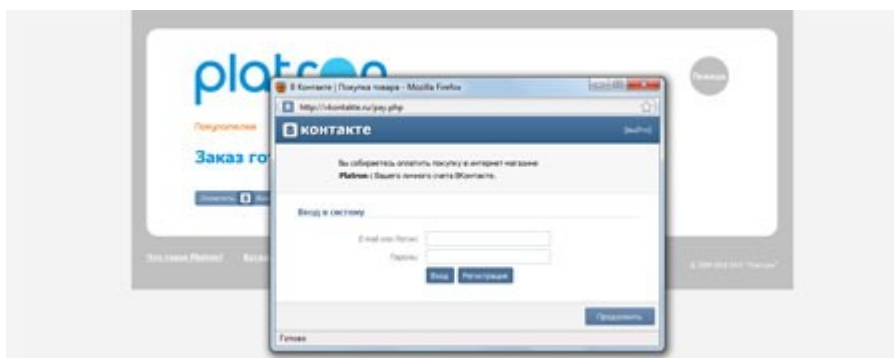
Деньги «В контакте»

Оплата осуществляется с баланса электронного кошелька пользователя в системе «В Контакте». Для совершения платежа:

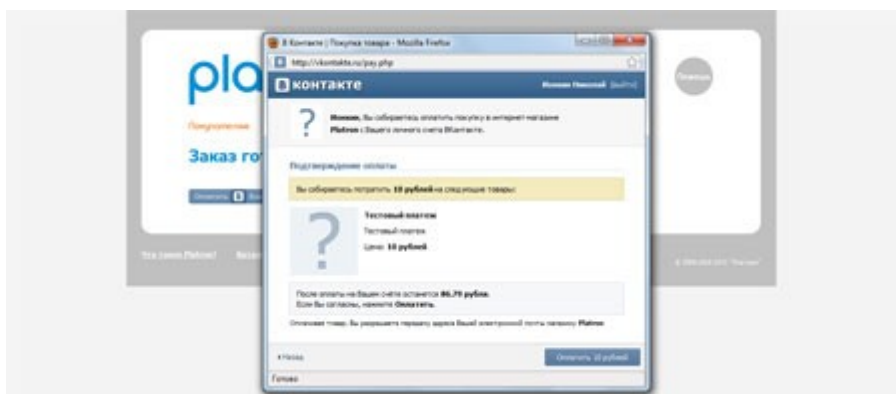
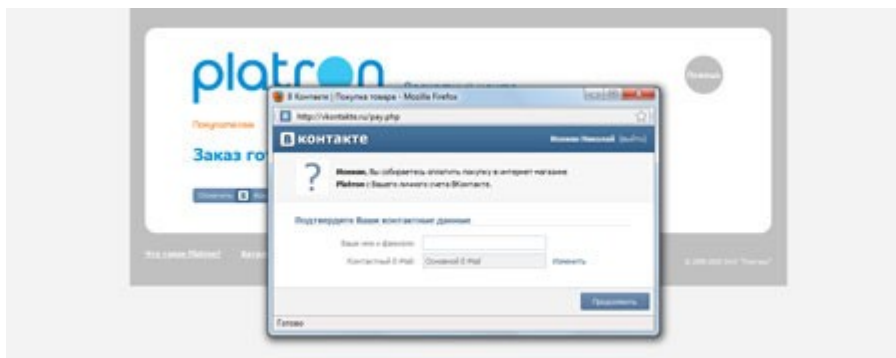
- 1) После перенаправления на сайт Platron нажмите кнопку «Оплатить В Контакте».



- 2) Авторизуйтесь в системе.



3) Подтвердите оплату.



4) Платеж совершен!

В. С баланса сотового телефона

Мы рекомендуем разместить следующий текст:

Оплата с баланса сотового телефона Билайн

С услугой «Мобильный платеж» вы можете оплачивать услуги (*Напишите как правильно называются Ваши услуги*) прямо со счета мобильного телефона!

Услуга доступна для абонентов Билайн, физических лиц тарифных планов любой системы расчетов.

Для абонентов предоплатной системы расчетов, сумма платежа просто спишется с основного счета мобильного телефона.

Абонентам постоплатной системы расчетов, чтобы пользоваться услугой, необходимо иметь средства на специальном авансовом счете, так как оплата может быть произведена только с него.

При оплате (*Название Ваших услуг*) с помощью услуги «Мобильный платеж» необходимо придерживаться определенных правил — ограничений на покупки.

Максимальная сумма оплаты - 10000 руб.

Максимальная сумма оплаты за 1 сутки - 10000 руб.

Максимальная сумма оплаты за 30 суток - 30000 руб.

Подробнее об услуге «Мобильный платеж» и ее возможностях узнай на сайте www.beeline.ru

Оплата с баланса сотового телефона МТС:

Услуга оплаты с мобильного телефона доступна для абонентов МТС, физических лиц, использующих тарифные планы с предоплатной системой расчетов. Сумма платежа будет списана с основного счета мобильного телефона. Максимальная сумма платежа - 5 000 руб.

1. После того, как Вы нажали на сайте кнопку «Оплатить», на Ваш мобильный телефон придет СМС сообщение с деталями платежа.
2. Для подтверждения платежа отправьте ответное СМС на короткий номер, содержащийся в сообщении. **Внимание! Данное СМС является платным и стоит 9 руб. 99 коп.**
3. Платеж совершен!

Обратите внимание на то, что одновременно на один телефон можно выставить только один счет.

Оплата с баланса сотового телефона Мегафон:

Услуга оплаты с мобильного телефона доступна для абонентов Мегафон, физических лиц, использующих тарифные планы с предоплатной системой расчетов. Сумма платежа будет списана с основного счета мобильного телефона. Максимальная сумма платежа - 5 000 руб.

1. После того, как Вы нажали на сайте кнопку «Оплатить», на Ваш мобильный телефон придет СМС сообщение с деталями платежа.
2. Для подтверждения платежа отправьте ответное СМС на короткий номер, содержащийся в сообщении.
3. Платеж совершен!


Обратите внимание на то, что одновременно на один телефон можно выставить только один счет.

Г. Оплата банковскими картами

Приведенный ниже текст обязателен к размещению на Вашем сайте.

Для совершения оплаты с помощью банковской карты:

- 1) Выберите способ оплаты " VISA, EuroCard/MasterCard" и нажмите "Купить".
- 2) На странице авторизации введите Номер карты, Имя владельца карты, Срок действия карты и Верификационный номер карты (CVV2 для VISA или CVC2 для MasterCard). Все необходимые данные пропечатаны на самой карте! Верификационный номер карты - это три цифры, находящиеся на обратной стороне карты:



3) Нажмите "Оплатить". Если данные указаны верно, то оплата произойдет в течение нескольких секунд.

Оплата происходит непосредственно на сайте через авторизационный сервер Процессингового центра ТрансКредитБанк с использованием банковских карт платежных систем VISA (Visa Classic, Visa Gold, Visa Platinum) и MasterCard (MasterCard Mass, MasterCard Gold, MasterCard Platinum).



Для осуществления платежа Вам потребуется сообщить данные Вашей пластиковой карты (ПИН-КОД не требуется).

Передача этих сведений производится с соблюдением всех необходимых мер безопасности. Данные будут сообщены только на авторизационный сервер Банка по защищенному каналу (протокол SSL 3.0). Информация передается в зашифрованном виде и сохраняется только на специализированном сервере платежной системы.

В том случае, если Ваша карта поддерживает технологию 3DSecure, после ввода реквизитов карты Вы будете перенаправлены на сайт банка-эмитента карты для подтверждения операции.

Служба поддержки:

Для Вас и Ваших клиентов 24 часа в сутки доступна служба поддержки, которая оперативно ответит на вопросы о статусе платежа и особенностях осуществления оплаты в той или иной платежной системе. Телефон службы поддержки: +7 495 983-32-79. Вы можете разместить этот телефон на своем сайте или предоставить его своей собственной службой поддержки.